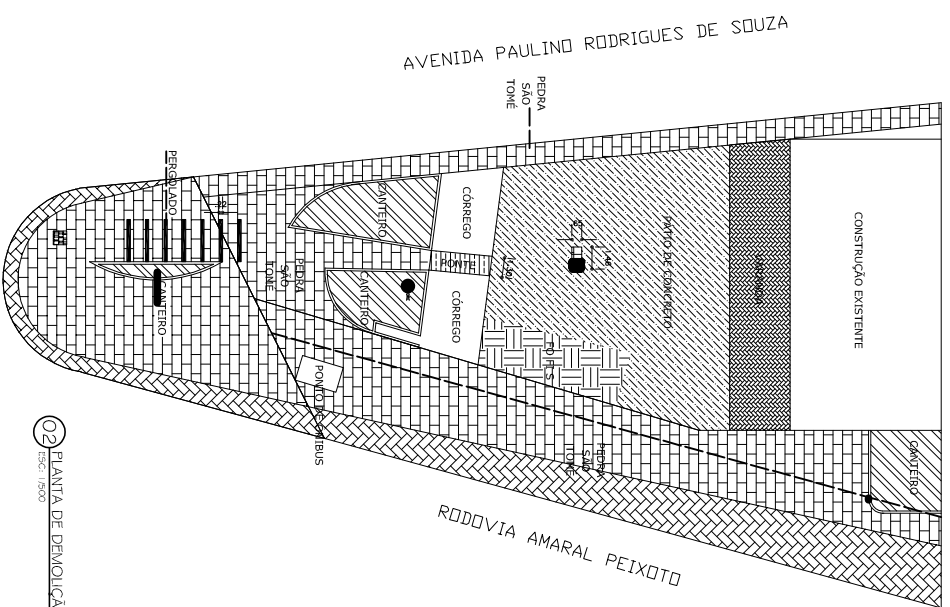


HERDEIROS DE FRANCISCO DA SILVA  
MELD E SUCESSORES



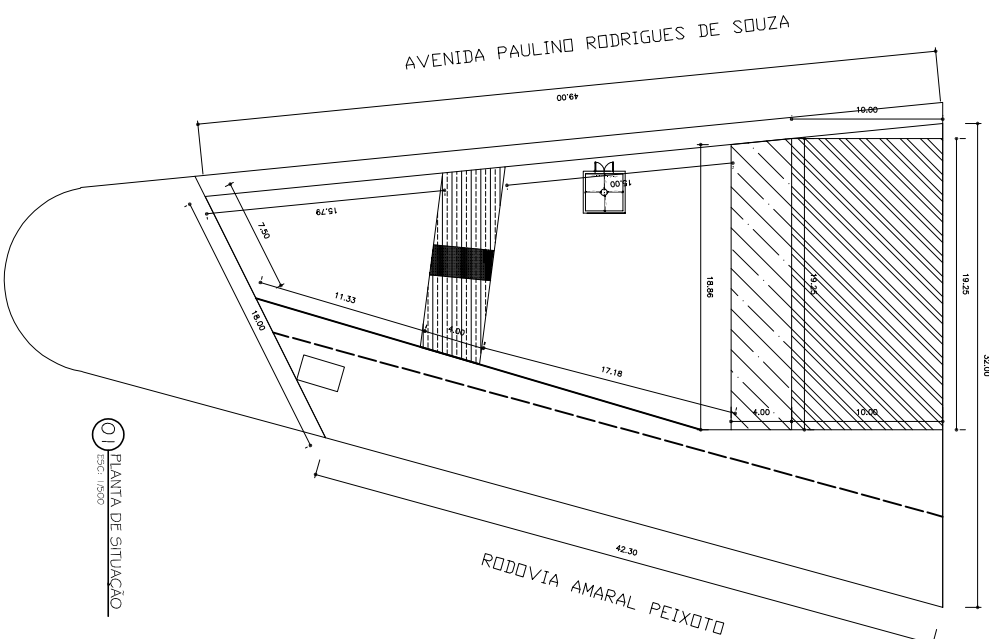
02 PLANTA DE DEMOLIÇÃO  
ESC: 1/500

QUADRO DE ESPECIFICAÇÕES

À DEMOLIR:

- ☑ TELHADO VARANDA- 87,52m<sup>2</sup>
- ☑ CANTEIRO- 81,20m LINEARES
- ☑ PISO VARANDA- 76,10m<sup>2</sup>
- ☑ PÁTIO DE CONCRETO- 224,55m<sup>2</sup>
- ☑ CALÇADA EM PEDRA SÃO TOMÉ- 505,06m<sup>2</sup>
- ☑ PONTE- 5,25m<sup>2</sup>
- ☑ PERGOLADO- 7X0,61m<sup>2</sup>X0,22m = 0,91m<sup>3</sup> + (14 X 0,121) = 1,69m<sup>3</sup> = 2,60m<sup>3</sup>(TOTAL)
- ☑ BASE (BANDEIRA)- 0,95m<sup>2</sup>
- ☑ FOSSA/FILTRO E SUMIDOURO- 32,72m<sup>2</sup>
- ☑ BASE PARA POSTE- 0,81m<sup>2</sup>
- ☑ PARALELEPÍPEDO- 164,07m<sup>2</sup>

ÁREA DE LAJE PARA CÔRREGO 49,89M<sup>2</sup>  
TAPUME = 103,06M (44,58+10,57+47,93)  
REMOÇÃO PEDRA SÃO TOMÉ (883,18-  
PERÍMETRO CANTEIROS- 158,37m



01 PLANTA DE SITUAÇÃO  
ESC: 1/500

ÁREA DO TERRENO 1.082,72m<sup>2</sup>

EXISTENTE:

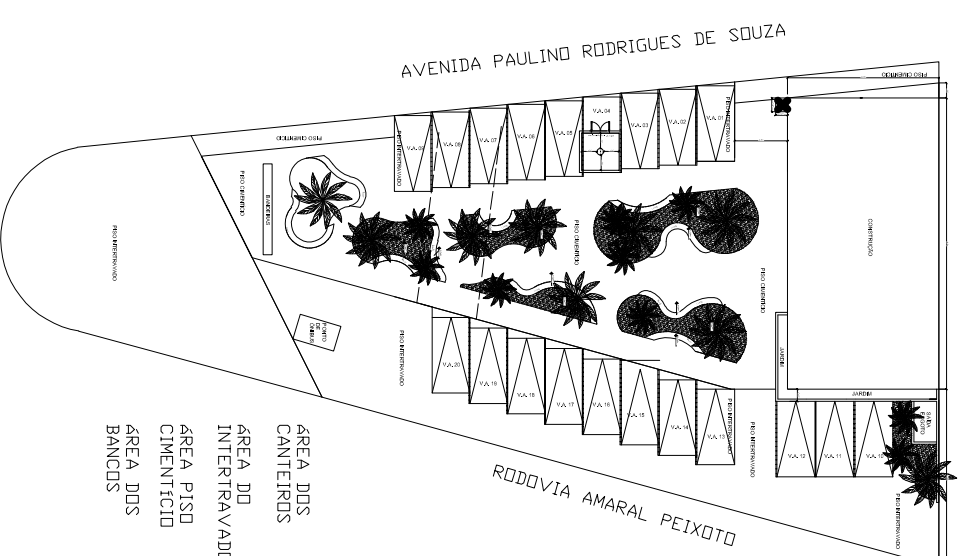
- 1 PAV. 192,50m<sup>2</sup>
- 2 PAV. 192,50m<sup>2</sup>
- 3 PAV. 192,50m<sup>2</sup>

À DEMOLIR:  
VARANDA 75,70m<sup>2</sup>

LEGENDA:

- EXISTENTE
- À DEMOLIR
- CÔRREGO
- PINTE

HERDEIROS DE FRANCISCO DA SILVA  
MELD E SUCESSORES



03 PLANTA DE LOCALIZAÇÃO  
ESC: 1/500



PREFEITURA MUNICIPAL DE IGUAÇU  
GRANDE

PROJETO: Projeto Para Reforma da Nova Sede da Secretaria de Educação,  
Avenida Paulino Rodrigues de Souza, Cidade Nova, Iguaçu Grande-RJ

RESPONSÁVEL TÉCNICO:

APROVAÇÃO:

OBS.:

FOLHA:

DATA:

JUNHO/2022

ESCALA:

INDICADA

01/05